



*Изучить Шлеп
19.06.23г.*

Министерство социальной политики Нижегородской области
государственное бюджетное учреждение «Социально-реабилитационный центр для
несовершеннолетних «Вера» Московского района г. Н. Новгорода.
606014, г. Н. Новгород, ул. Левинка, 9 тел. 218-18-30, факс 218-18-30



УТВЕРЖДАЮ
Директор ГБУ СРЦН «Вера»
И. И. Душкова
« 19 » 2022 г.

ИНСТРУКЦИЯ

Порядок действий сотрудников ГБУ «СРЦН «Вера» при угрозе совершения диверсий и террористических актов.

(в соответствии с ФЗ от 06.03.2006г. №35-ФЗ «О противодействии терроризму», постановлением Правительства от 13.05.2016г. «410 «Об утверждении требований к антитеррористической защищенности объекта (территорий) Министерства труда и социальной защиты РФ и объектов (территорий) относящихся к сфере деятельности Министерства труда и социальной защиты РФ, и формы паспорта безопасности этих объектов(территорий), постановления Правительства РФ от 25.03.2015г. «Об утверждении требований к антитеррористической защищенности мест массового пребывания людей и объектов (территорий), подлежащих обязательной охране войсками национальной гвардии РФ, и форм паспортов безопасности таких мест и объектов)

*В случае нападения на объект руководители, сторож и другие сотрудники,
учреждения действуют в соответствии с ситуацией.*

1. Террористическая атака.

1.1. В случае проникновения террористов на территорию прилегающую к учреждению:

- **сотрудник**, который первым заметил террористов, обязан подать сигнал тревоги любым способом (*в случае недосягаемости пульта тревожной кнопки, подать сигнал голосом*);
- **сотрудники** находящиеся вблизи выходов и входов в учреждение, услышав сигнал тревоги, блокируют двери;
- **сторож, в его отсутствие другой сотрудник** незамедлительно производит нажим кнопки безопасности, информирует «Центр управления в кризисных ситуациях МЧС России по Нижегородской области» по номеру телефона «112», территориальные подразделения правоохранительных органов и органов безопасности, руководителя структурного подразделения министерства социальной политики Нижегородской области, руководителям учреждения*.
- **сотрудники** предпринимают меры по предотвращению паники, перемещают несовершеннолетних в безопасное место (помещение пищеблока), прекращают самостоятельные передвижения.
- если стрельба слышна с улицы, передвигаться по помещению не поднимая головы выше уровня подоконника;
- если стрельба застала на улице, лечь на землю и постараться отползти за укрытие (угол здания, клумба, остановка). Если такого объекта поблизости нет, закрыть голову руками и лежать смирно до урегулирования ситуации;
- **сотрудники**, при необходимости, оказывают доврачебную помощь пострадавшим, вызывают скорую медицинскую помощь.
- **руководитель, сторож, в его отсутствие другой сотрудник**, по прибытию наряда полиции, указывает место происшествия, даёт краткую оперативную информацию и

поступает в распоряжение руководителя подразделения правоохранительных органов, действует по его указанию.

1.2. В случае проникновения террористов в здание учреждения:

- **сотрудники**, которые первыми заметили террористов внутри здания, обязаны подать сигнал тревоги любым способом (*в случае недоступности пульта тревожной кнопки, подать сигнал голосом*);
- **сотрудники**, блокируют двери в помещениях где находятся несовершеннолетние, используют любую возможность незамедлительно самостоятельно сообщить о нападении по номеру «112», руководителям учреждения, по возможности и в другие подразделения правоохранительных органов*, предпринимают меры по предотвращению паники, успокоить несовершеннолетних и уложить детей на пол.
- **сотрудники**, при необходимости, оказывают доврачебную помощь пострадавшим, по возможности вызывают скорую медицинскую помощь.
- **руководитель, сторож, в его отсутствие другой сотрудник**, по прибытию подразделений правоохранительных органов и органов безопасности, на основании их распоряжения осуществляет эвакуацию по указанным путям, далее поступает в распоряжение руководителя подразделения правоохранительных органов, действует по его указанию.

2. Угроза взрыва. Взрыв.

2.1. При обнаружении предмета, похожего на взрывное устройство.

руководитель, сторож, в его отсутствие другой сотрудник должны:

- не подходить предельно близко, не трогать, не передвигать обнаруженный подозрительный предмет*;
- воздержаться от использования мобильного телефона;
- немедленно сообщить с городского телефона об обнаружении подозрительного предметам, по номеру «112»;
- сторож, в его отсутствие любой сотрудник должны немедленно оповестить руководителя об обнаружении подозрительного предмета;
- организовать экстренную эвакуацию воспитанников и сотрудников, не допуская паники, освободить от людей опасную зону в радиусе не менее 100м.**;
- зафиксировать время и место обнаружения предмета;
- по прибытии представителей правоохранительных органов действовать по их указанию.

**Основные признаки взрывоопасного предмета:* наличие у предмета характерных признаков штатных боеприпасов, сигнальных ракет, торчащих из предмета проводов, антенн...; наличие звука работающего механизма; резкий запах горюче-смазочных материалов, исходящего дыма.

***Рекомендуемые зоны эвакуации и оцепления при обнаружении взрывного устройства или подозрительного предмета, который может оказаться взрывным устройством:*

Граната 200 метров, тротиловая пашка 100 метров, пивная банка (0,33 л.) 100 метров, мина МОН-50 100 метров, чемодан (кейс) 250 метров, дорожный чемодан 350 метров, легковой автомобиль 600 метров, микроавтобус 900 метров, грузовая автомашина (фургон) 1500 метров.

2.2. При получении письменной угрозы взрыва.

Руководитель, сторож, в его отсутствие любой сотрудник должны:

- убрать письмо, записку с сообщением в пакет, стараясь не оставлять на нем отпечатков своих пальцев;

- сторож, в его отсутствие любой сотрудник должен немедленно оповестить руководителя о получении информации;
- не расширять круг лиц, знакомых с содержанием документа;
- сообщить о поступлении угрожающей информации по номеру «112»;
- по прибытии представителей правоохранительных органов действовать по их указанию.

2.3. При поступлении телефонного звонка с угрозой взрыва или другого намерения террориста.

Руководитель, сторож, в его отсутствие любой сотрудник должны:

- не прерывая разговора выслушать террориста и попытаться получить как можно больше информации;
 - постарайтесь дословно запомнить разговор и зафиксировать его на бумаге*;
- * по ходу разговора отметьте пол, примерный возраст, особенности речи звонившего (голос, темп речи, произношение, манера речи и т.д.); отметьте звуковой фон (шум, звуки, голоса); определите характер звонка (городской или междугородний); зафиксируйте точное время начала разговора и его продолжительность; при наличии на Вашем телефонном аппарате автомата определения номера – запишите определившийся номер.
- по окончании разговора не прерывать связь.
 - немедленно сообщить о поступившем телефонном звонке по номеру «112»;
 - сторож, в его отсутствие любой сотрудник должны немедленно оповестить руководителя;
 - организовать экстренную эвакуацию несовершеннолетних и сотрудников, переместить людей в безопасную зону (в здание наркологического диспансера).
 - обеспечить беспрепятственную работу оперативно-следственной группы.

2.4. В случае взрыва:

Любой сотрудник учреждения должен:

- если произошел взрыв, немедленно лечь на пол, стараясь не оказаться вблизи стеклянных шкафов, витрин и окон;
- если здание стало рушиться, то укрыться под главными стенами, потому что гибель чаще всего несут перегородки, потолки и люстры;
- если здание «тряхнуло», не надо выходить на лестничные клетки, касаться включенных электроприборов;
- оказавшись в темноте, не стоит тут же зажигать спички, т.к. могла возникнуть утечка газа;
- в частично разрушенных зданиях, при отсутствии возможности самостоятельно эвакуироваться, необходимо дожидаться помощи. Оцените обстановку. Для ускорения и облегчения процесса поиска необходимо подавать сигналы голосом, использовать трубы и батареи, размахивать тканью или рукой. В темное время суток можно воспользоваться светом фонарика.
- при помощи голоса уяснить есть ли нуждающиеся в помощи несовершеннолетние и сотрудники, по возможности принять меры к их выводу из зоны совершенного взрыва;
- выходить из здания следует прижавшись спиной к стене, особенно если придется спускаться по лестнице. При этом необходимо пригнуться, прикрыть голову руками, поскольку сверху могут посыпаться обломки и стекла;
- оказавшись на улице, нужно отойти от здания;

- при первой возможности (через прохожих, жителей близлежащих домов и т.д.) сообщить о взрыве и нуждающихся в помощи в органы безопасности (телефон номер «112»), в МЧС, в скорую медицинскую помощь.

3. В случае захвата заложников.

- **Руководитель, в его отсутствие другой сотрудник** незамедлительно производит нажим тревожной кнопки безопасности, информирует «Центр управления в кризисных ситуациях МЧС России по Нижегородской области» по номеру телефона «112», территориальные подразделения правоохранительных органов и органов безопасности, руководителя структурного подразделения министерства социальной политики Нижегородской области, руководителям учреждения*. При этом сообщить: время, место, обстоятельства и примерное количество заложников и преступников, виды вооружения, выдвигаемые требования, наличие автотранспорта;

- **руководитель, в его отсутствие другой сотрудник** принимает меры по эвакуации несовершеннолетних и персонала из здания в специально определенное место сбора (на расстояние не менее 200 метров);

- **руководитель, в его отсутствие другой сотрудник** не вступает в переговоры с преступниками, при необходимости выполняет требования преступников, если это не связано с причинением ущерба жизни и здоровью несовершеннолетних и персонала, не провоцировать действия, которые могут повлечь за собой применение преступниками оружия.

4. В случае химического или биологического терроризма.

Руководитель, сторож, в его отсутствие другой сотрудник незамедлительно производит нажим тревожной кнопки безопасности, информирует «Центр управления в кризисных ситуациях МЧС России по Нижегородской области» по номеру телефона «112», вызвать скорую медицинскую помощь;

- случае поражения химическим веществом, медицинский работник учреждения берет под свой контроль оказание помощи пострадавшим. Пострадавших выносят на свежий воздух, при необходимости обеспечивают промывание желудка, искусственное дыхание, прием необходимых медицинских препаратов.

5. При ракетно-артиллерийском обстреле или бомбежке.

5.1. Любой сотрудник при получении сигнала «ВНИМАНИЕ ВСЕМ!» (непрерывное гудение сирены), с первыми звуками должен организовать несовершеннолетних для соблюдения следующих правил:

- отойти от окон.

- взять вещи первой необходимости (документы, телефон, деньги, банковские карты, одежду, аптечку).

- по возможности переместиться в бомбоубежище, либо спуститься в подвал, погреб или паркинг, если нет подвала- оставаться в здании и укрыться в помещении без окон.

- следить за смс-сообщениями в телефоне или оповещениями по громкоговорителям (ждать сигнал «Отбой» или дополнительные разъяснения по правилам поведения и защиты).

Общие рекомендации при ракетно-артиллерийском обстреле или бомбежке.

На улице: если вы услышали свист снаряда (он похож больше на шорох), а через 2-3 секунды взрыв – сразу падайте на землю. Не паникуйте: то, что вы слышите звук полёта, означает, что снаряд пролетел достаточно далеко от вас, а те секунды перед взрывом лишь подтвердили достаточно безопасное расстояние. Однако следующий снаряд может прилететь ближе к вам, поэтому быстро оглядитесь вокруг. Возможно рядом есть место, где можно спрятаться надёжнее. Если есть какой-либо выступ (бордюр, блок) или углубление в земле (канавка) – воспользуйтесь этой естественной защитой. Если рядом есть бетонная конструкция – лечь рядом с ней. Лежать нужно, чтобы снизить вероятность ранения осколками. Они разлетаются вверх и под углом от поверхности. Если человек стоит – больше шансов оказаться у них на пути.

В транспорте: если первые взрывы застали в машине на дороге, не рассчитывайте, что сможете быстро уехать с места обстрела. Неизвестно, в какую сторону ведётся огонь и как долго он продлится. Кроме того, опасность представляет бензобак машины, который может взорваться при попадании снаряда или осколка. Поэтому немедленно останавливайте машину и быстрее ищите укрытие. Покидать машину лучше с противоположной от обстрела стороны, ползком переместиться как можно дальше и потом лечь на землю, закрыв голову руками. В случае, если обстрел застал вас в автобусе, нужно немедленно остановить транспорт, пригнувшись отбежать от дороги в направлении «от зданий и сооружений», и лечь на землю. Если неподалеку заметили более надёжное укрытие – постарайтесь в него перебраться. Перебегать надо короткими быстрыми бросками сразу после прозвучавшего взрыва.

В доме: при обстреле ни в коем случае нельзя подходить к окнам!!! На них должны висеть тяжелые шторы, кровать максимально отодвинута вглубь комнаты. Окна можно закрыть большими диванными подушками, массивными шкафами, плотно набитыми вещами (делать это нужно в периоды тишины). Определите в помещении комнату, которая не имеет окон (в квартире обычно это ванная комната). Чем больше бетона вокруг, тем лучше (найти несущие стены). Если известно, с какой стороны ведётся обстрел, то выбрать самую удалённую комнату с противоположной стороны подальше от окон. Нужно сесть на пол у стены – чем ниже человек находится во время попадания снаряда, тем больше шансов, что его не зацепит осколком. Если все помещения в квартире имеют окна, то лучше выйти в подъезд. Если в доме есть подвал – спуститься в подвал. Лифтом во время обстрела пользоваться запрещено. Если подвала нет – спуститься на нижние (1-2) этажи, паркинг. Чем ниже, тем лучше.

В частном доме необходимо спуститься в погреб. Взять с собой телефоны, радио на батарейках, фонарь, воду, аптечку. При этом нужно иметь в виду, что при попадании снаряда погреб может завалиться. Поэтому важно прикрепить на дверь привлекающую внимание записку «Во время обстрела мы в погребе» и указать, где он находится.

После окончания обстрела (бомбардировки). Оставляя место укрытия, передвигайтесь осторожно и внимательно смотрите себе под ноги. Не поднимайте с земли никаких незнакомых вам предметов: авиабомба, ракета или снаряд могли быть кассетными! Боевые элементы обычно разрываются при падении, но могут взорваться позже от малейшего движения или прикосновения. Внимательно смотрите за детьми и не позволяйте им ничего поднимать с земли. В ночное время и в затемненных местах при передвижении используйте фонарь.

Можно спрятаться в следующих местах:

В качестве кратковременных укрытий могут быть использованы любые заглубленные помещения, подвалы зданий и многоквартирных домов, паркинги, подземные переходы, элементы рельефа (канавка, траншея или яма, смотровая яма гаража или СТО открытого (уличного) типа). Если в поле зрения нет укрытия, куда можно перебежать одним быстрым броском, нужно просто лечь на землю и закрыть голову руками. Большинство снарядов и бомб разрываются в верхнем слое почвы или асфальта, поэтому осколки разлетаются на высоте 30-50 см над поверхностью.

ВЫВОД: ваше укрытие должно быть хоть минимально углублённым и, вместе с тем, должно находиться подальше от сооружений, которые могут обрушиться на вас сверху при прямом попадании или могут загореться.

Спрятавшись в укрытии, ложитесь и обхватите голову руками. Приоткройте рот – это убережёт от контузии при близком разрыве снаряда или бомбы. Не паникуйте.

Не подходят для укрытия:

- подъезды любых зданий, небольшие пристройки;
- места под стенами многоквартирных домов, высоких зданий, магазинов. От взрывной волны сверху будет падать много стекла и обломков, а это не менее опасно, чем металлические осколки снарядов. Безопасное расстояние от таких строений – 30-50 метров;
- места под автотехникой (машиной, грузовиком, автобусом и т.д.) из-за угрозы взрыва бензобака.
- места на пожароопасных и взрывоопасных объектах (автозаправочные, газозаправочные станции, места складирования пожароопасных и взрывоопасных предметов).

***Телефоны:**

«112» - «Центр управления в кризисных ситуациях МЧС России по Нижегородской области»;

224-17-19; 224-12-97 - УВО национальной гвардии РФ по Нижегородской области;

268-44-02- Полиция Московского района;

422-29-32- руководителя структурного подразделения мин-ва соц.политики Нижегородской обл.;

8- 909-285-06-65- директор учреждения;

8-960-174-33-40- заместитель директора учреждения.

Мероприятия по предотвращению террористических актов в здании учреждения и на его территории.

1. Сотрудник отвечающий за административно-хозяйственную работу усиливает контроль состояния объектов учреждения. Проводит личный ежедневный контроль за содержанием чердачных, подвальных и подсобных помещений, запасных выходов, которые должны быть закрыты, за пожарными кранами, огнетушителями и электросчетами, которые должны быть опечатаны, за освещением территории учреждения в темное время суток. Дежурный смены производит особый контроль за выдачей и сдачей ключей.

2. Дежурный:

- при пропуске на территорию учреждения автотранспортных средств проверять соответствующие документы и характер ввозимых грузов;
- особое внимание уделять проверке документов и выявлению целей прибытия посетителей, делать соответствующие записи в книге посетителей;
- ограничивает пропуск в здание школы родственников и знакомых воспитанников (пропускать только после разрешения заведующего СПП);
- держит входные двери здания свободными только во время массового (общего) прибытия сотрудников и воспитанников. В остальное время суток держит входные двери в запортом состоянии и открывает по звонку прибывшего;
- регулярно обходит и проверяет внутренние помещения учреждения и каждые два часа обходить территорию учреждения, обращая внимание на посторонние и подозрительные предметы;
- о всех обнаруженных нарушениях немедленно докладывает руководителю учреждения;

3. Каждый сотрудник и воспитанник обязаны, при обнаружении недостатков и нарушений касающихся обеспечения безопасности в учреждении, незамедлительно сообщить об этом руководителям учреждения, заведующим отделений, дежурному воспитателю, дежурному сторожу.



Министерство социальной политики Нижегородской области
государственное бюджетное учреждение «Социально-реабилитационный центр для
несовершеннолетних «Вера» Московского района г. Н. Новгорода.
606014, г. Н. Новгород, ул. Левинка, 9 тел. 218-18-30, факс 218-18-30



УТВЕРЖДАЮ
И.о. директор ГБУ СРЦН «Вера»
Н.А. Смирнова
«13» 06 2023 г.

ИНСТРУКЦИЯ

Порядок действий сотрудников ГБУ «СРЦН «Вера» при угрозе взрыва от беспилотного летательного аппарата (БПЛА).

1. Определение беспилотного летательного аппарата (дрона).

Беспилотный летательный аппарат (дрон) летит невысоко и с виду похожи на небольшой самолет, может издавать жужжание. Беспилотники имеют чрезвычайно мощную камеру, которая может различить людей и автомобили с высоты в несколько километров. Большинство беспилотников оборудованы инфракрасной камерой ночного видения. Они могут издалека заметить тепло человеческого тела, причем неважно, днем или ночью.

2. Порядок действий:

- **сотрудник**, который первым заметил дрон или другой БПЛА, обязан подать сигнал тревоги любым способом (*в случае недоступности пульта тревожной кнопки, подать сигнал голосом*);

- **сторож, в его отсутствие другой сотрудник** незамедлительно производит **нажим кнопки безопасности**, сообщает о появлении дрона, описывает и указывает направление его полета в «Центр управления в кризисных ситуациях МЧС России по Нижегородской области», по номеру телефона «112», территориальные подразделения правоохранительных органов и органов безопасности, руководителя структурного подразделения министерства социальной политики Нижегородской области, руководителям учреждения*.

- **сотрудники** предпринимают меры по предотвращению паники, перемещают несовершеннолетних в безопасное место (помещение пищеблока), прекращают самостоятельные передвижения.

- **сотрудники** находящиеся вблизи замеченного БПЛА в зависимости от ситуации:

- организуют перемещение несовершеннолетних в укрытие (лучшее укрытие – подвалы и бомбоубежища), либо прячут детей под густыми деревьями;

- эффективным является применение тактики «Обмана дрона», т.е. «забежать в места с множеством входов и выходов»;

- требуется избегать скопления людей на открытых площадках;

- следить за тем, чтобы несовершеннолетние не использовали сотовую связь, навигатор и другие устройства с системами GPS;

- **сотрудники**, при необходимости, оказывают доврачебную помощь пострадавшим, вызывают скорую медицинскую помощь.

842
3918

- **руководитель, сторож, в его отсутствие другой сотрудник**, по прибытию наряда полиции, указывает место происшествия, даёт краткую оперативную информацию и поступает в распоряжение руководителя подразделения правоохранительных органов, действует по его указанию.

ПРИМЕЧАНИЕ:

1. В качестве укрытия можно использовать термоодеяло из фольги, которое даёт отражение для беспилотника и оставляет человека незамеченным.
2. Не подходить близко к сбитому БЛА, т.к. в нем может быть установлена система дистанционного самоуничтожения, которая срабатывает по команде. Сбитый дрон также может нести на себе взрывное устройство, которое срабатывает по команде, или химические шашки, выделяющие сильнодействующий яд

***Телефоны:**

«112» - «Центр управления в кризисных ситуациях МЧС России по Нижегородской области»;

224-17-19; 224-12-97 - УВО национальной гвардии РФ по Нижегородской области;

268-44-02- Полиция Московского района;

422-29-32- руководителя структурного подразделения мин-ва соц.политики Нижегородской обл;

8- 910-892-10-23 директор учреждения;

8-960-174-33-40- заместитель директора учреждения.



Министерство социальной политики Нижегородской области
государственное бюджетное учреждение «Социально-реабилитационный центр для
несовершеннолетних «Вера» Московского района г. Н. Новгорода,
606014, г. Н. Новгород, ул. Левинка, 9 тел. 218-18-30, факс 218-18-30



ИНСТРУКЦИЯ

«Порядок действий сотрудников ГБУ «СРЦН «Вера» при обнаружении взрывоопасных предметов»

руководители, сторож и другие сотрудники, учреждения действуют в соответствии с ситуацией.

Совершая террористические акты с применением взрывных устройств террористы, как правило, размещают их в сумках, ящиках, свертках, пакетах, мусорных контейнерах, в автомобилях. В учреждения наиболее вероятными местами закладки взрывоопасных предметов являются: помещения для занятий, столовая, актовый зал - во время проведения массовых мероприятий, гардероб, на улице перед выходом.

Признаки взрывоопасного предмета:

- бесхозные предметы или предметы не характерны для окружающей обстановки;
- наличие в конструкции штатных боеприпасов (граната, мины, снаряд, тротиловая шашка и т.п.);
- элементы, остатки материалов, не характерные для данного предмета или места его обнаружения;
- признаки горения;
- звук работы часового механизма, подозрительные звуки, шелчки, механическое жужжание, другие звуки;
- запах горючих веществ;
- характерный запах миндаля или другой необычный запах;
- наличие у предмета устройства, напоминающего радиоантенну;
- наличие на обнаруженном предмете проводов, веревок, изолянты;
- натянутая проволока, шнур, веревка.

СТОРОЖ:

- ежедневно обходит закрепленную территорию и осматривать ее на предмет своевременного выявления взрывных устройств или подозрительных предметов;
- следит и не допускает (*предупреждает нарушителя о недопустимости*) складирование строительных материалов, мусора на территории (*сообщает завхозу*);
- в случае обнаружения подозрительного предмета, или получения информации о взрывном устройстве фиксирует время и место обнаружения взрывоопасного предмета;

В случае обнаружения подозрительного взрывоопасного предмета:

СОТРУДНИКИ, СТОРОЖ, ВОСПИТАННИКИ *:

- Не трогают, не подходит близко, не наносят удары, не закапывают, не бросают в водоем, не бросают в костер и т.д.
- Сообщают сторожу, в его отсутствие сразу сотрудникам администрации.
- Запрещают пользоваться средствами радиосвязи, в том числе мобильными телефонами, пультами дистанционного управления сигнализацией автомобилей и другими радиоэлектронными устройствами вблизи данного предмета.

СТОРОЖ, в его отсутствие любой СОТРУДНИК:

- Незамедлительно производит нажим кнопки безопасности, информирует «Центр управления в кризисных ситуациях МЧС России по Нижегородской области» по номеру телефона «112», территориальные подразделения правоохранительных органов и органов безопасности, руководителя структурного подразделения министерства социальной политики Нижегородской области, руководителям учреждения*. Информировать директора, заместителя директора.
- Предпринимают меры по предотвращению паники, прекращают самостоятельные передвижения;

РУКОВОДИТЕЛЬ СТОРОЖ в их отсутствие любой СОТРУДНИК:

- Освободить от людей опасную зону в радиусе не менее 100м.
- Обеспечить охрану подозрительного предмета и опасной зоны (при охране подозрительного предмета расположить оцепление по возможности за предметами обеспечивающими защиту (угол здания, колонна, толстое дерево и т.п.) и вести наблюдение).
- Обеспечить возможность беспрепятственного подъезда к месту обнаружение подозрительного предмета, автомашин правоохранительных органов, скорой медицинской помощи, пожарной охраны, сотрудников МЧС, служб эксплуатации.
- Обеспечить присутствие лиц, обнаруживших находку, до прибытия оперативно следственной группы и фиксацию их установочных данных.
- По прибытии представителей правоохранительных органов, указать место расположения подозрительного предмета, время и обстоятельство его обнаружения. Быть готовым описать внешний вид предмета, похожего на взрывное устройство.
- Далее действовать по указанию представителей правоохранительных органов.
- Получив указание руководителя ОУ или представителей правоохранительных органов, приступить к эвакуации людей согласно имеющемуся плану.

Зоны эвакуации и оцепления места вероятного взрыва

1	Граната РГД-5	Не менее 50 метров
2	Граната Ф-1	Не менее 200 метров
3	Тротиловая пашка массой 200 г	45 метров
4	Тротиловая пашка массой 400 граммов	55 метров
5	Пивная банка 0,33 литра	60 метров
6	МинаМОН-50	85 метров
7	Чемодан (кейс)	230 метров
8	Дорожный чемодан	350 метров
9	Автомобиль типа «Жигули»	460 метров
10	Автомобиль типа «Волга»	580 метров
11	Микроавтобус	920 метров
12	Грузовая автомашина (фургон)	1240 метров

PS: Категорически запрещается самостоятельно предпринимать какие-либо действия со взрывными устройствами или, подозрительными предметами - это может привести к взрыву, многочисленным жертвам и разрушениям!

*За инструктаж воспитанников несет ответственность заведующий СРО.

***Телефоны:**

«112» - «Центр управления в кризисных ситуациях МЧС России по Нижегородской области»;

224-17-19; 224-12-97 - УВО национальной гвардии РФ по Нижегородской области;

268-44-02- Полиция Московского района;

422-29-32- руководителя структурного подразделения мин-ва соц.политики Нижегородской обл;

8-910-892-10-23- директор учреждения;

8-960-174-33-40- заместитель директора учреждения.

Согласовано:
Председателем СТК
Соколова А.В. Соколова
« ___ » _____ 2016г.

УТВЕРЖДАЮ
Директор ГКУ СРЦН «Вера»
И.И. Душкова И.И. Душкова
« 15 » _____ 2016г.

ИНСТРУКЦИЯ ПО ДЕЙСТВИЯМ ПОСТОЯННОГО СОСТАВА СОТРУДНИКОВ И ВОСПИТАННИКОВ В УСЛОВИЯХ ВОЗМОЖНОГО БИОЛОГИЧЕСКОГО ЗАРАЖЕНИЯ.

1. Возникновение и распространение инфекционных заболеваний

1.1 В результате применения бактериологического заражения возможны массовые заболевания постоянного состава сотрудников и несовершеннолетних воспитанников особо опасными инфекционными болезнями людей (чума, холера, натуральная оспа, сибирская язва) и животных (чума крупного рогатого скота, ящур, сап, сибирская язва и др.).

1.2. Возбудителями инфекционных заболеваний являются болезнетворные микроорганизмы (бактерии, риккетсии, вирусы, грибки) и вырабатываемые некоторыми из них яды (токсины). Они могут попасть в организм человека при работе с зараженными животными, загрязненными предметами - через раны и трещины на руках, при употреблении в пищу зараженных продуктов питания и воды, недостаточно обработанных термически, воздушно-капельным путем при вдыхании.

1.3. Внешние признаки инфекционного заболевания появляются не сразу с момента внедрения патогенного микроба в организм, а лишь через некоторое время. Время от момента внедрения микроорганизма до проявления болезни называют инкубационным периодом. Продолжительность инкубационного периода у каждого инфекционного заболевания разная: от нескольких часов до нескольких недель.

1.4. Инфекционные заболевания отличаются от всех других тем, что достаточно быстро распространяются среди людей.

1.5. Все инфекционные заболевания заразны и передаются от больного человека или больного животного к здоровому.

2. Путей передачи инфекции.

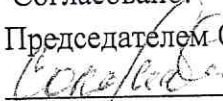
- Фекально-оральным путем передаются все кишечные инфекции («болезни грязных рук»); патогенный микроб с калом, рвотными массами больного человека или бактерионосителя попадает на пищевые продукты, воду, посуду, а затем через рот попадает в желудочно-кишечный тракт здорового человека, вызывая заболевание (так, в частности, происходит распространение дизентерии);

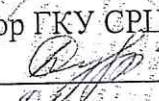
· Воздушно-капельным путем распространяются все вирусные заболевания верхних дыхательных путей, в первую очередь грипп: вирус со слизью чихания или разговоре попадает на слизистые верхних дыхательных путей здорового человека, который при этом заражается и заболевает.

· Жидкостный путь передачи характерен для так называемых кровяных инфекций; переносчиками этой группы заболеваний служат кровососущие насекомые: блохи, вши, клещи, комары (таким образом передаются чума, сыпной тиф);

· Переносчиками зоонозных инфекций служат дикие и домашние животные; заражение происходит при укусах или при тесном контакте с больным животным (типичный представитель таких заболеваний - бешенство);

· Контактным или контактно-бытовым путем происходит заражение большинством венерических заболеваний при тесном общении здорового человека с больным (контактно-бытовым путем передаются и грибковые заболевания на коже и ногтях).

Согласовано:
Председателем СТК
 А.В. Соколова
« ___ » _____ 2016г.

УТВЕРЖДАЮ
Директор ГКУ СРЦН «Вера»
 И.И. Душкова
« 16 » _____ 2016г.



ИНСТРУКЦИЯ

при поступлении угрозы террористического акта в письменном виде

1. Общие требования безопасности

1.1. Угрозы в письменной форме могут поступить в организацию, как по почтовому каналу, так и в результате обнаружения различного рода анонимных материалов (записки, надписи, информация, записанная на дискете и т.д.)

1.2. При этом необходимо четкое соблюдение персоналом центра обращения с анонимными материалами.

Предупредительные меры (меры профилактики):

- тщательный просмотр секретарями поступающей письменной продукции, прослушивание магнитных лент, просмотр дискет;
- особое внимание необходимо обращать на бандероли, письма, крупные упаковки, посылки, футляры упаковки и т.п., в том числе и рекламные проспекты. Цель проверки – не пропустить возможные сообщения об угрозе террористического акта.

2. Правила обращения с анонимными материалами, содержащими угрозы террористического характера.

2.1. При получении анонимного материала, содержащего угрозы террористического характера выполнить следующие требования:

- обращайтесь с ним максимально осторожно;
- уберите его в чистый плотно закрываемый полиэтиленовый пакет и поместите в отдельную жесткую папку;
- постарайтесь не оставлять на нем отпечатков своих пальцев;
- если документ поступил в конверте, его вскрытие производится только с левой или правой стороны, аккуратно отрезая кромки ножницами;
- сохраняйте все: сам документ с текстом, любые вложения, конверт и упаковку, ничего не выбрасывайте;
- не расширяйте круг лиц, знакомившихся с содержанием документа,

2.2. Анонимные материалы направьте в правоохранительные органы с сопроводительным письмом, в котором должны быть указаны конкретные признаки анонимных материалов (вид, количество, каким способом и на чем исполнены, с каких слов начинается и какими заканчивается текст, наличие подписи и т.п.), а также обстоятельства, связанные с их обнаружением или получением.

2.3. Анонимные материалы не должны сшиваться, склеиваться, на них не разрешается делать подписи, подчеркивать или обводить отдельные места в тексте, писать резолюции и указания, также запрещается их мять и сгибать.

2.4. При исполнении резолюций и других надписей на сопроводительных документах не должно оставаться давленных следов на анонимных материалах.

2.5. Регистрационный штамп проставляется только на сопроводительных письмах организации и заявлениях граждан, передавших анонимные материалы в инстанции.


Согласовано:

Председатель ОТК


А.В. Соколова
« _____ » _____ 2016г.

Утверждаю:

Директор ГКУ СРЦН «Вера»


И.И. Душкова
« 15.11.01 » _____ 2016г.

ИНСТРУКЦИЯ ПО ВЕДЕНИЮ ТЕЛЕФОННОГО РАЗГОВОРА ПРИ УГРОЗЕ ВЗРЫВА

Будьте спокойны, вежливы, не прерывайте говорящего, включите магнитофон (если он подключен к телефону), сослнитесь на некачественную работу аппарата, чтобы полностью записать разговор.

От заявителя попытаться выяснить:

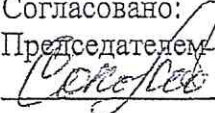
1. Когда взрывное устройство должно взорваться?
2. Где заложено взрывное устройство?
3. Что за взрывное устройство, как оно выглядит?
4. Если еще взрывное устройство?
5. С какой целью заложено взрывное устройство?
6. Какие требования он.(они) выдвигает?
7. Вы один или состоите в какой-либо организации?

Весь разговор за документировать с указанием даты и времени.

Из разговора попытаться определить:

- личность говорящего (мужчина, женщина, ребенок, возраст);
- речь (быстрая, медленная, внятная, неразборчивая, искаженная);
- акцент (местный, не местный, какой национальности);
- дефекты речи (заикается, шепелявит, картавит, говорит в «нос»);
- язык (изъяснения: культурное, непристойное);
- голос (высокий, низкий, хрипловатый), другие особенности;
- манера (спокойный, сердитый, последовательный, сбивчивый, эмоциональный, насмешливый, назидательный);
- фон, шум (заводское оборудование, поезд, музыка, животные, смешение звуков, уличное движение, вечеринка).

После поступления информации сообщить: 112

Согласовано:
Председателем СТК
 А.В. Соколова

« ____ » _____ 2016г.

УТВЕРЖДАЮ
Директор ГКХ СРЦН «Вера»
 И.И. Душкова

« ____ » _____ 2016г.



ИНСТРУКЦИЯ ПРИ ПОСТУПЛЕНИИ УГРОЗЫ ТЕРРОРИСТИЧЕСКОГО АКТА ПО ТЕЛЕФОНУ

- 1. Предупредительные меры (меры профилактики) при поступлении угрозы террористического акта по телефону:**
 - инструктировать постоянный состав о порядке приема телефонных сообщений с угрозами террористического акта;
 - после сообщения по телефону об угрозе взрыва, о наличии взрывного устройства не впадать в панику;
 - своевременно оснащать телефоны центра устройствами АОН и звукозаписывающей аппаратурой;
 - не распространять о факте разговора и его содержании;
 - максимально ограничить число людей владеющих полученной информацией;
- 2. Действия при получении телефонного сообщения об угрозе террористического акта:**

При поступлении угрозы по телефону необходимо действовать в соответствии с «Порядком приема телефонного сообщения с угрозами террористического характера»

 - реагировать на каждый поступивший телефонный звонок;
 - постараться дать знать об этой угрозе своему коллеге; по возможности одновременно с разговором он должен по другому аппарату сообщить оперативному дежурному полиции по телефону № 02,112 о поступившей угрозе номер телефона, по которому позвонил предполагаемый террорист;
 - при наличии автоматического определителя номера (АОН) записать определивший номер телефона в тетрадь, что позволит избежать его случайной утраты;
 - при использовании звукозаписывающей аппаратуры записать данный разговор и сразу же извлечь кассету (мини-диск) и принять меры к ее сохранности. Обязательно вставить на ее место другую;
 - обеспечить беспрепятственную передачу полученной по телефону информации в правоохранительные органы и администрации учреждения;
 - при необходимости эвакуировать сотрудников и воспитанников согласно плану эвакуации в безопасное место;
 - обеспечить беспрепятственную работу оперативно – следственной группы, кинологов и т.д.;
- 3. Действия при принятии телефонного сообщения об угрозе взрыва.**

Будьте спокойны, вежливы, не прерывайте говорящего. Сошлитесь на некачественное работу аппарата, чтобы записать разговор. Не вешайте телефонную трубку по окончании разговора.

Примерные вопросы:

- Когда может быть проведен взрыв?
- Где заложено взрывное устройство?
- Что оно из себя представляет?
- Как оно выглядит внешне?
- Есть ли еще где-нибудь взрывное устройство?
- Для чего заложено взрывное устройство? Каковы ваши требования?
- Вы один или с вами есть еще кто-либо?

4. О порядке приема сообщений содержащих угрозы террористического характера по телефону.

Правоохранительным органам значительно помогут для предотвращения совершения преступлений и розыска преступников следующие ваши действия.

Постарайтесь дословно запомнить разговор и зафиксировать его на бумаге.

По Ходу разговора отметьте пол, возраст звонившего и особенности его (ее) речи:

- голос: громкий, (тихий), низкий (высокий);
- темп речи: быстрая (медленная);
- произношение: отчетливое, искаженное, с заиканием, с заиканием шепелявое, с акцентом или диалектом;
- манера речи: развязная, с издевкой, с нецензурными выражениями.

Обязательно отметьте звуковой фон (шум автомашин или железнодорожного транспорта, звуки теле- или радиоаппаратуры, голоса, другое)?

Отметьте характер звонка (городской или междугородный).

Обязательно зафиксируйте точное время начала разговор» и его продолжительность.

В любом случае постарайтесь в ходе разговора получить ответы на следующие вопросы:

- куда, кому, по какому телефону звонит этот человек?
- какие конкретные требования он (она) выдвигает?
- выдвигает требования он (она) лично, выступает в роли посредника или представляет какую-либо группу лиц?
- на каких условиях он (она) или они согласны отказаться от задуманного?
- как и когда с ним (с ней) можно связаться?
- кому вы можете или должны сообщить об этом звонке?

Постарайтесь добиться от звонящего максимально возможного промежутка времени для принятия вами и вашим руководством решений или совершения каких-либо действий.

Если возможно, еще в процессе разговора сообщите о нем руководству объекта, если нет - немедленно по его окончании.



Министерство социальной политики Нижегородской области
государственное бюджетное учреждение «Социально-реабилитационный центр для
несовершеннолетних «Вера» Московского района г. Н. Новгорода.
606014, г.Н.Новгород, ул. Левинка, 9 тел. 218-18-30, факс 218-18-30



ИНСТРУКЦИЯ

«Порядок действий сотрудников ГБУ «СРЦН «Вера» при захвате террористами заложников»

руководители, сторож и другие сотрудники, учреждения действуют в соответствии с ситуацией.

Сторож, сотрудники, которые первыми заметили террористов внутри здания, обязаны подать сигнал тревоги любым способом (в случае недоступности пульта **тревожной кнопки**, подать сигнал голосом), действовать крайне аккуратно, при этом использовать любую возможность незамедлительно самостоятельно сообщить о нападении по номеру «112», руководителям учреждения, по возможности и в другие подразделения правоохранительных органов*, предпринимают меры по предотвращению паники, успокоить несовершеннолетних.

- по своей инициативе в переговоры с террористами не вступать;
- в ситуации, когда появились признаки угрозы захвата вас в заложники, постарайтесь избежать попадания в их число и немедленно покиньте опасную зону (однако главное не оставлять в опасности детей);
- оказавшись в заложниках при необходимости выполнять требования захватчиков, если это не связано с причинением ущерба здоровью людей, их жизни, не противоречить террористам, не рисковать жизнью окружающих и своей собственной;
- не провоцировать действия, которые могут повлечь за собой применение террористами оружия;

Оказавшись вне захваченного террористами помещения:

- принять меры к эвакуации людей с объекта, осуществляя по списку их пересчет до и после эвакуации (в том числе детей), к месту сбора, оказания доврачебной, первой медицинской помощи, проведения правоохранительными органами фильтрации эвакуированных;
- принять разъяснительные, предупредительные и ограничительные меры к тому, чтобы посторонние не смогли до прибытия сил быстрого реагирования правоохранительных органов самовольно проникнуть в захваченное террористами здание (помещение);
- обеспечить беспрепятственный проезд (проход) к месту происшествия сотрудников соответствующих органов силовых структур;
- с прибытием спецподразделений ФСБ России и МВД России, МЧС России, подробно ответить на вопросы их командиров и обеспечить их работу.

Во время штурма по освобождению заложников:

- лежите на полу лицом вниз, голову закройте руками и не двигайтесь;
- ни в коем случае не бегите навстречу сотрудникам спецподразделений указанных спецслужб и правоохранительных органов или от них, так как они могут принять вас за преступника;
- если есть возможность, держитесь подальше от проемов дверей и окон.

Если вы оказались в одном помещении с вооруженным преступником/террористом необходимо:

1. Вести себя спокойно. Подчиняться всем требованиям нападающего. Не вступать с ним в словесную перепалку, спор, не пытаться договориться. В большинстве случаев это бесполезно и опасно. Не обращаться к нему первым, не смотреть ему в глаза. Не делать никаких резких движений.
2. Постоянно держать преступника в поле зрения. Контролировать место расположения преступника по отношению к вам, детям и выходу. Оценить, какое оружие в руках у нападающего, его физические данные и психологическое состояние.
3. Если ситуация не обостряется, контролируйте поведение детей и преступника, ждите начала переговорного процесса или силовой операции. Не предпринимайте попыток обезоружить преступника или организовать побег из-под его контроля, это может спровоцировать применение им оружия. При звуках выстрелов и взрывов (что может свидетельствовать о начале операции по обезвреживанию преступника) дать четкую команду детям лечь на пол за укрытие и накрыть голову руками.
4. Если ситуация критическая, вы понимаете, что человек слишком агрессивен и опасен, отвлекайте его внимание на себя, чтобы обезопасить от агрессии детей. При этом давайте детям, если надо, внятные, четкие команды по их действиям исходя из складывающейся обстановки.
5. Если поведение преступника стало неадекватным, его действия реально угрожают вашей жизни и безопасности детей, имеются жертвы и их количество может увеличиться, в этом случае имеет смысл оказать преступнику силовое сопротивление. Перед нападением нужно заговорить с преступником спокойным голосом и в определённый момент резко броситься на него и постараться обезоружить. Действовать необходимо максимально агрессивно: кричать, бросать в преступника предметы, которые попадают под руки, использовать импровизированное оружие (например: тяжелые предметы, баллончик лака для волос или дезодоранта вместо газа). После начала сопротивления не останавливаться. Если не справитесь, своими действиями вы отвлекете преступника и дадите детям возможность покинуть помещение и спастись.

**За инструктаж воспитанников несет ответственность заведующий СРО.*

***Телефоны:**

«112» - «Центр управления в кризисных ситуациях МЧС России по Нижегородской области»;
224-17-19; 224-12-97 - УВО национальной гвардии РФ по Нижегородской области;
268-44-02 - Полиция Московского района;
422-29-32 - руководителя структурного подразделения мин-ва соц.политики Нижегородской обл;
8- 910-892-10-23 - директор учреждения;
8-960-174-33-40 - заместитель директора учреждения.